




HYDROMÉCA
GROUPE CLAIRE



ISO COURT

Regard et borne de branchement High-Tech
UNE TECHNOLOGIE UNIQUE BREVETÉE

www.hydromeca.eu



LE MUST SUR TOUTE LA GAMME

ISO COURT

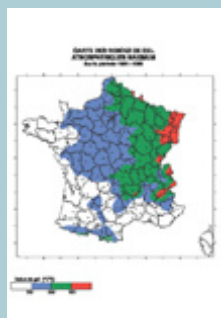
Une gamme complète de **regard** et **borne antigel compactes** d'une nouvelle génération qui intègre une platine à positionnement par piston garantissant **le montage et démontage des compteurs d'eau 110 mm sans outillage** et sans risque de détérioration des filetages (compteur polymère).

Une technologie révolutionnaire brevetée

- Robinetterie en résine d'acétal anticorrosif
- Attestation de conformité sanitaire
- Très grande résistance mécanique et à la pression (PN16)
- Très faible perte de pression : 0,14 bar à QN
- Platine à haute résistance à la température (- 40°C à 110°C), aux eaux chargées et à forte dureté
- Robinet et clapet démontables en charge sans outillage
- Condamnation invisible du branchement
- Système anti-fraude par bague de plombage

Corps en DMC

- Résistance aux charges roulantes (norme EN 124 cl B) et aux compactages pour les regards enterrés
- Une très faible conduction thermique du corps associée à un thermo isolant garantissent une protection parfaite du compteur toute zone pour les regards enterrés (certifié par le Laboratoire CETE de l'est) et zone blanche ou bleue pour la borne (certifié par le Laboratoire climatique TYCO)
- Grande stabilité aux températures extrêmes jusqu'à 240°C
- Insensible aux UV



Indice de gel



ISO 9001-2000



A.C.S



HYDROMECA
GROUPE CLAIRE

Assurance Qualité

Essais de durée de vie à 50 ans par TICONA Franckfort

Un savoir faire ATPLAS et un retour client de plusieurs décennies

Indice de gel / ISO 9001-2000 / A.C.S

UNE GAMME COMPLÈTE

Regard simple



- 3 hauteurs réglables sur 300 mm :

Largeur	300 mm	
Hauteur réglable		De 500 à 800 mm
		De 700 à 1000 mm
		De 900 à 1200 mm

- Tête renforcée 240 x 320, inclinable à 6°, équipée d'une plaque de triangulation pour le repérage de la prise en charge et d'une plaque métallique de détection
- Raccordement PE de 25 ou Pushfit de 25 ou 32 orientable à 90°
- Compatible tous types de module radiofréquence



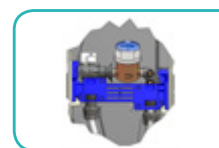
Regard Duo



- Une solution technique pour deux abonnés distincts sur un seul branchement
- Tête renforcée 200 x 750, inclinable à 6°, équipée d'une plaque de triangulation pour le repérage de la prise en charge et d'une plaque de détection
- Hauteur réglable 650 - 700 (zone blanche et bleue), rehausse de 15 cm (zone verte et rouge)
- Raccordement entrée sur taraudage 1", sorties sur 2 Pushfits de 25 orientables à 45°
- Compatible tous types de modules radiofréquence




Borne



- Pour la pose en façade ou muret technique
- Protection au gel (zone blanche ou bleue) même porte ouverte
- Dimensionnement et coloris (EDF/GDF RAL 1015) identiques au coffret EDF S20
- Réglage du coffret :

Hauteur total	1200 mm	
Coffret réglable	Hauteur de	510 à 660 mm
	Largeur de	350 mm
	Profondeur de	230 mm

- Raccordement PE de 25 ou Pushfit de 25 ou 32 orientable à 90°
- Démontage facile du coffret sans outillage spécifique et sans terrassement en cas de remplacement ou pour passer en mode rénovation sans partie inférieure
- Fermeture par tournevis et empreintes de doigt pour faciliter l'ouverture
- Compatible tous types de modules radiofréquence





NOS SOLUTIONS BRANCHEMENT

Regard simple



Zone climatique	Chaud à tempérée		Tempérée à froide				Froide à très froide		
Hauteur (mm)	500 - 800	500 - 800	700 - 1000	700 - 1000	700 - 1000	700 - 1000	900 - 1200	900 - 1200	900 - 1200
Raccordement	Pushfit 25	Pushfit 32	PE 25	PE 25 2M	Pushfit 25	Pushfit 32	PE 25	Pushfit 25	Pushfit 32
Référence	C5301 01001	C5301 01004	C5301 02002	C5301 02003	C5301 02001	C5301 02004	C5301 03002	C5301 03001	C5301 03004



Regard DUO



Zone climatique	Chaud à tempérée	Froide à très froide
Hauteur	650 - 700	800 - 850
Raccordement	1" - Pushfit 25	1" - Pushfit 32
Référence	C5301 04001	C5301 04002

Borne

Zone climatique	Tempérée à froide		
Hauteur	540 - 690	540 - 690	540 - 690
Raccordement	Pushfit 25	PE 25	Pushfit 32
Référence	C4001 02002	C4001 01001	C4002 01001




Les



Démontage du compteur, robinet et clapet sans outillage



Orientation des PE à 90° et réglage en hauteur de 30 cm



Intégration de la radio et changement du coffre de la borne sans outillage spécifique

Accessoires



Produit
Col de cygne contrôle
Bague de plombage
Limiteur de débit d'incorporation
Couronnement seul tête Iso Court
Rehausse duo
Robinet baïonnette + poussoir
Clapet baïonnette EA



HYDROMECA
GROUPE CLAIRE



DLC-MENNESSON
GROUPE CLAIRE

CD 15 / 62860 Marquion / Tél. + 33 (0)3 21 24 22 22 / Fax. + 33 (0) 3 21 73 14 52

contact@hydromeca.eu - www.hydromeca.eu

ZAC du Bois de Plante / Rue Louise de la Vallière / 37700 Saint-Pierre-des-Corps /

Tél. : + 33 (0)2 47 44 48 98 / Fax. + 33 (0)2 47 44 49 14

Lieu dit « Lacoste » / 33210 Saint-Pierre-de-Mons / Tél. + 33 (0)5 56 76 28 08 / Fax. + 33 (0)5 56 63 47 56

contact@dlc-mennesson.eu - www.dlc-mennesson.eu